

Bendrieji klausimai

Kas tai yra „Guardian™ Connect“?

„Guardian Connect“ programėlė yra „Guardian Connect“ nuolatinio gliukozės matavimo (CGM) sistemos dalis. CGM yra gliukozės stebėjimo įrankis, kuris naudoja gliukozės jutiklį, esantį po oda, nuolat matuoti gliukozės kiekį Jūsų intersticiniame audinių skystyje.

„Guardian Connect“ CGM sistemą sudaro:

1. mobilioji programėlė (App),
2. siųstuvas (Transmitter),
3. gliukozės jutiklis (Sensor)
4. jutiklio šautuvėlis (Serter).

Kam skirtas „Guardian™ Connect“?

„Guardian Connect“ sistema skirta žmonėms, kurie leidžiasi insuliną injektoriais arba insulino terapijai naudoja bet kokio gamintojo insulino pompą. Taip pat visiems, kurie nori nuolat stebėti savo gliukozės pokyčius.

Kaip veikia „Guardian™ Connect“?

„Guardian Connect“ sistema poodiniu jutikliu matuoja gliukozę ir siunčia jos reikšmes į „Guardian Connect“ programėlę maždaug kas penkias minutes (apie 288 rodmenis per dieną).

Visi „Guardian Connect“ sistemos komponentai palaiko tarpusavio ryšį „Bluetooth Low Energy“ (BLE) ir/arba belaidžiu (WiFi) duomenų ryšiu. Siųstuvas susisiečia su mobiliąja programėlė BLE ryšiu. Programėlė naudoja belaidį ryšį duomenims siųsti į „CareLink Personal“.

Jūsų globėjai (Care Partners) taip pat gali pasiekti jūsų informaciją „CareLink“ svetainėje per daugumą išmaniųjų telefonų, planšečių ar kompiuterių. Norėdami gauti informaciją, jie turi būti prisijungę prie interneto. Jūsų globėjai taip pat gali pasirinkti gauti SMS žinutes bet kuriems nustatytiems įspėjimams (Alerts).



Kur galima įsigyti „Guardian™ Connect“?

Nuo 2020 m. pavasario „Guardian Connect“ galima įsigyti iš „Medtronic“ diabeto priežiūros priemonių platintojo Lietuvoje UAB „Monameda“.

Daugiau informacijos rasite www.monameda.lt arba telefonu nr.: +370 620 44443.

Kiek kainuoja „Guardian™ Connect“?

„Guardian Connect“ kaina priklauso nuo pardavimo vietos ir yra derinama su dabartinių siųstuvų bei jutiklių kaina rinkoje. Kreipkitės į vietinį pardavimų atstovą, UAB „Monamedą“.

Kuriose šalyse yra „Guardian™ Connect“?

„Guardian Connect“ galima įsigyti daugelyje Europos šalių, taip pat Australijoje ir Čilėje. Norėdami gauti naujausią informaciją apie sistemos prieinamumą, apsilankykite „Medtronic Guardian Connect“ svetainėje.

Ar reikalingas receptas norint gauti „Guardian™ Connect“?

Receptas nereikalingas norint įsigyti „Guardian Connect“ sistemą mūsų šalyje.

Kokie komponentai reikalingi norint naudoti šią sistemą?

Norint naudoti „Guardian Connect“, jums reikės šių komponentų:

1. Suderinamas „iOS“ arba Android įrenginys su „Guardian Connect“ programa, su įjungta „Bluetooth“ ir „Wi-Fi“ ryšiu.
2. „Guardian Connect“ siųstuvai su savo įkrovikliu bei bandymo kištuku.
3. „Enlite“ gliukozės jutiklis (sensorius).
4. Tinkamas šautuvėlis (serteris) jutikliui.

Reikia pabrėžti, jog jūsų globėjai (Care Partners) gali prieiti prie jūsų informacijos www.carelink.minimed.eu svetainėje per daugelyje išmaniųjų telefonų, planšečių ar kompiuterių. Norėdami gauti informaciją, jie turi būti prisijungę prie interneto. Jūsų globėjai taip pat gali pasirinkti gauti SMS žinutes bet kuriems nustatytiems įspėjimams (Alerts).

Ar užsisakęs „Guardian Connect“ gausiu ir mobilųjį įrenginį?

Ne, mobiliojo įrenginio jūs negausite. Galite atsisiųsti „Guardian Connect“ programėlę į savo mobilųjį įrenginį ir susieti jį su „Guardian Connect“ siųstuvu.

Kiek laiko užtruks, kol paleisiu šią nuolatinio gliukozės stebėjimo (NGS) sistemą veikti?

Apskaičiuota, kad pilnas sistemos „Guardian Connect“ paleidimas užtrunka dvi - tris valandas. Pirmą kartą įdūrus jutiklį, susieti siųstuvą ir nustatyti programėlę, užtrunka iki valandos. Pats jutiklis aktyvuojasi per 45 min. – 2 h laikotarpį.

Kiek reikia atlikti kalibravimų per parą naudojant „Guardian™ Connect“?

Turėsite atlikti kalibravimą bent kartą per 12 valandų. Siekiant tikslumo, sistema gali paprašyti papildomų kalibracijų. Norėdami tikslesnių duomenų, galite vienodais intervalais kalibruoti tris ar keturis kartus per parą.

Ar „Guardian™ Connect“ galima naudoti vaikams?

Taip, naudoti „Guardian Connect“ nėra amžiaus apribojimų.

Kuo „Guardian™ Connect“ skiriasi nuo gliukozės kiekio kraujyje matuoklio?

„Guardian Connect“ programėlė skirta nuolatiniam ar periodiniam gliukozės lygio stebėjimui po oda esančiame intersticiniame skystyje asmenims, sergantiems cukriniu diabetu. Tai leidžia vartotojams sekti gliukozės koncentracijos pokyčius ir galimybę nustatyti žemos bei aukštos gliukozės epizodus. „The Guardian Connect“ programėlė rodo įspėjimus kai gliukozės lygis pasiekia, nukrenta žemiau ar pakyla virš nusistatytų verčių.

Norint tiksliai valdyti sistemą, reikia turėti veikiančią mobilųjį įrenginį su teisingais nustatymais (tokiais kaip palaikoma operacinė sistema ir įjungtu „Bluetooth“). Neveikiantis mobilusis įrenginys arba neteisingi nustatymai jame gali neleisti „Guardian Connect“ programėlei tinkamai rodyti įspėjimų.

Matuokitės gliukozės kiekį kraujyje su savo kraujo gliukozės matuokliu bent du kartus per parą arba tuomet, kai prašo sistema. Jei „Guardian Connect“ programėlė rodo, kad jūsų jutiklio gliukozė nepatenka į norimo gliukozės kiekio ribas, pasitikrinkite gliukozės kiekį kraujyje naudodamiesi savo gliukozės matuokliu.

Ar „Guardian™ Connect“ programa suderinama su Medtronic insulino pompomis?

Ne. „Guardian Connect“ programa veikia kaip nepriklausoma Nuolatinio Gliukozės Matavimo (CGM) sistema. Tačiau Jūs galite Medtronic insulino pompą ir „Guardian Connect“ naudoti kaip dvi nepriklausomas sistemas.

Ar galiu naudoti šį produktą su „Dexcom CGM“?

„Dexcom“ jutiklis ir siųstuvas yra nesuderinami su „Guardian Connect“ programėle.

Kuo „Guardian™ Connect“ skiriasi nuo „Dexcom Share“?

Pagrindiniai „Guardian Connect“ ir „Dexcom Share“ sistemų skirtumai yra šie:


- „Guardian Connect“ siųstuvui suteikiama vienerių metų garantija, tuo tarpu „Dexcom“ siųstuvus reikia keisti kas šešis mėnesius (G4) ir kas tris mėnesius (G5).
- Naudodamiesi „Guardian Connect“ sistema, galite leisti savo sveikatos priežiūros specialistams lengvai prieiti prie „CareLink“ duomenų, jei „CareLink Professional“ ir „Personal“ yra sinchronizuotos, tuo tarpu naudojant „Dexcom“ ši informacija turi būti siunčiama el. paštu.
- Naudodamiesi „Guardian Connect“ sistema, galite pasirinkti, ar SMS žinutės bus siunčiamos jūsų globėjams (Care Partners), tuo tarpu „Dexcom“ priežiūros partneriai gali gauti įspėjimus tik programėlėje.

Kuo tai skiriasi nuo „Abbott Libre“?

Svarbiausias skirtumas tarp „Guardian Connect“ sistemos ir „Abbott Libre“ yra tas, kad naudodamiesi „Guardian Connect“ sistema, iš siųstuvo gausite nuolatinį jutiklio gliukozės rodmenį, nereikia skenuoti siųstuvo. Be to, „Guardian Connect“ NGS sistema yra kalibruojama, o tai leidžia turėti kuo tikslesnę informaciją apie gliukozės lygį organizme.

Ar ligoninė gali sėkmingai naudoti „Guardian™ Connect“ sistemą su keliais pacientais?

Nors programėlė ir siųstuvas nėra optimizuoti naudoti daugeliui pacientų, jie gali būti naudojami klinikinėje aplinkoje.



Idealiu atveju ligoninė pacientui parūpintų siųstuvą, o pacientas naudotųsi savo mobiliuoju įrenginiu. Kai siųstuvą yra susiejamas su nauju mobiliuoju įrenginiu, duomenys automatiškai išvalomi iš siųstuvo. Taigi, jei naujojo paciento mobilusis įrenginys bus naudojamas su tuo pačiu siųstuvu, ankstesniojo paciento duomenys nebebus prieinami.

Jeigu ligoninė pacientui suteikia ir savo mobiliąjį įrenginį, ligoninė PRIVALO ištrinti ir iš naujo įdiegti programėlę tarp pacientų. Jei programėlė bus ištrinta ir įdiegta iš naujo, seni duomenys nebus rodomi naujai atsisiųstoje programėlėje. Būtina žengti šį tarpinį žingsnį siekiant užtikrinti, kad nebūtų dalijamasi asmeniniais pacientų duomenimis. Todėl, jei ligoninė naudoja tik vieną mobiliąjį įrenginį, „Guardian Connect“ programėlė turi būti iš naujo įdiegta, kad būtų ištrinta ankstesniojo paciento duomenų istorija.

„Guardian™ Connect“ siųstuvai

Kokio dydžio yra „Guardian™ Connect“ siųstuvai?

Siųstuvo dydis yra maždaug 1,4 x 1,6 colio arba 3,5 x 4,0 cm.

Kokios trukmės yra „Guardian™ Connect“ siųstuvo garantija?

„Guardian Connect“ siųstuvui suteikiama vienerių metų garantija.

Kuo skiriasi „Guardian2Link“, „Minilink“ ir „Guardian™ Connect“ siųstuvai?

„Guardian2Link“ siųstuvai naudojami tik su MiniMed 640G insulino pompa.

„Minilink“ siųstuvai naudojami tik su Paradigm Veo insulino pompa.

„Guardian Connect“ siųstuvai naudojami tik su „Guardian Connect“ programėle.

Kaip dažnai reikia įkrauti „Guardian™ Connect“ siųstuvą?

Prieš įdurdami jutiklį, turėtumėte įkrauti siųstuvą. Visiškai įkrautas „Guardian Connect“ siųstuvai išlaiko ne mažiau kaip šešias dienas be papildomo krovimo. Krauti siųstuvą turėtumėte tol, kol nustos mirksėti pakrovėjo žalia lemputė (gali užtrukti iki dviejų valandų).

Kaip susieti siųstuvą su „iOS“ arba Android įrenginiu?

Galite lengvai suporuoti siųstuvą su „iOS“ įrenginiu, jei įjungtas „Bluetooth“ ryšys. Programėlės „Guardian Connect“ puslapyje „Jutiklio nustatymas“ galite spustelėti „Suporuoti siųstuvą“ (Pair Transmitter). Programa ieškos šalia esančio siųstuvo ir parodys reikiamą įrenginį. Pasirinkite įrenginį, kurį norėsite susieti, spustelėkite įrenginio numerį ir per kelias akimirkas suporuosite.

Ką aš galiu padaryti, jei siųstuvus nesusisieja su mano įrenginiu?

Jeigu siųstuvus nesusisieja su jūsų įrenginiu, rekomenduojame išjungti ir vėl įjungti „Bluetooth“ ryšį mobiliajame įrenginyje ir dar kartą pabandyti ieškoti siųstuvo.

Kaip siųstuvus siunčia duomenis į mano mobiliąjį įrenginį?

Siųstuvus perduoda duomenis į mobiliąjį įrenginį per jūsų telefono „Bluetooth“ ryšį. „Guardian Connect“ sistemai reikalinga „Bluetooth 4.0“ arba naujesnė versija. Naudodamiesi „Guardian Connect“ vis tiek galite naudoti ausines ir jungti kitus prietaisus per „Bluetooth“ jungtį.

Koks atstumas gali būti tarp siųstuvo ir programėlės duomenims perduoti?

Norint tinkamai perduoti duomenis, siųstuvus turi būti ne toliau kaip 6 metrų atstumu nuo mobiliojo prietaiso (panašus atstumas kaip tarp „Bluetooth“ ausinių ir telefono).

Kas nutinka su duomenimis, jei mano siųstuvus yra už „iOS“ ar Android įrenginio pasiekiamo diapazono ribų?

Jeigu siųstuvus yra ne „iOS“ ar Android įrenginio diapazono ribose, siųstuvus ir toliau skaičiuos bei registruos jutiklio gliukozę iki sekančios kalibracijos. Jutiklio gliukozės vertės bus rodomos jūsų programoje, kai vėl prisijungsite .

Kiek „Guardian™ Connect“ siųstuvus gali sukaupti duomenų?

Vidinė siųstuvo atmintis saugo duomenis 10 dienų.



Ar siųstuvas yra atsparus vandeniui?

Siųstuvas atsparus vandeniui iki 2,5 m gylio 30 min.

Ar siųstuvas perduoda duomenis būdamas po vandeniui?

Ne, siųstuvas nėra skirtas duomenims perduoti, kai yra po vandeniui. Kol jis vandenyje, galite pamatyti pranešimą apie nutrūkusį ryšį.

Kiek išlaiko siųstuvo baterija?

Jei, prieš sujungiant su jutikliu, siųstuvas buvo visiškai įkrautas, jis tarnaus visą jutiklio veikimo laiką.

Kaip sužinoti, kad mano siųstuvo baterija išsikrauna?

Jei siųstuvo baterija išsikrauna, mobiliojoje programėlėje gausite perspėjimą, jog akumuliatoriaus energijos liko vienai dienai. Taip pat galite apsilankyti programėlės „Guardian Connect“ sistemos būsenos meniu, norėdami pamatyti, kiek liko akumuliatoriaus energijos. Prieš įdurdami jutiklį, visada įkraukite savo siųtuvą, kad užtikrintumėte siųstuvo baterijos veiklą šešioms dienoms.

Kas nutiks, jei pamesiu siųtuvą?

Pametus „Guardian Connect“ siųtuvą, galėsite įsigyti naują.


„Guardian™ Connect“ programėlė

Kaip atsisiųsti „Guardian™ Connect“ programėlę?

Galite atsisiųsti „Guardian Connect“ programėlę apsilankę „Apple App Store“ arba „Play Store“. Ieškokite „Guardian Connect“. Programėlę galėsite atsisiųsti nemokamai.

Ar galiu atsisiųsti programėlę į savo „iPad“?

Taip, programėlę galite atsisiųsti į bet kurį programiškai suderinamą „iPad“.



Su kokiais mobiliaisiais telefonais ir operacinėmis sistemomis programėlė yra suderinama?

„The Guardian Connect“ programėlė suderinama su :

iOS - 11.4, 11.4.1, 12.0, 12.1, 12.2, 12.3, 13.0, 13.1

iPhone - 5s, 6, 6+, 6S, 6S Plus, SE, 7, 7 Plus, 8, 8 Plus, X, XS, XS Max, XR, 11

iPod Touch - 6-oji karta, 7-oji karta

iPad Air – 5.6, Air, Air 2, Mini 2, Mini 3, Mini 4, Pro(9.7“), Pro(10.5“), Pro (12.9“), Pro2(12.9“)

Programėlė suderinama su šiais „Android“ įrenginiais:

Android 7 – Samsung Galaxy S7, S7 Edge, S8, S8+, A5 (2015&2017), S9, S9+

Android 8 – Samsung Galaxy S7, S7 Edge, S8, S8+, A5 (2017), S9, S9+

Android 9 – Samsung* Galaxy S8, S8+, S9, S9+, S10, S10+, S10e, Xiaomi Mi Mix 2S*, Sony Xperia XZ2*, LG G8*, Huawei P30*

Android 10*NAUJA* - visiškai suderinama – Galaxy S10, S10e, S10+

nepatikrinta – visi kiti Samsung prietaisai su Android 10

(įskaitant S9, Note9, Note10)


nesuderinami – Xiaomi, Sony, LG, Huawei

*- nors Guardian™ Connect programėlę galima atsisiųsti į šiuos modelius, tačiau jie nebuvo iki galo patikrinti.

Ar yra didesnių skirtumų tarp „iOS“ ir „Android“ „Guardian Connect“ programėlių versijų?

„The Guardian Connect“ programėlė veikia lygiai taip pat abiejose operacinėse sistemose, išskyrus tris pagrindinius skirtumus:

1. Pirmą kartą siųstuvą suporuojant su jūsų telefonu, „Android“ įrenginyje reikia įjungti buvimo vietos nustatymo paslaugas; „iPhone“ tai netaikoma.
2. Jei naudojate „Android“, palikite veikiančią leidimą Do Not Disturb nustatymuose; „iPhone“ tai netaikoma.



3. Procedūra, kuria iš naujo paleisite „Guardian Connect“ programėlę „iPhone“ lyginant su „Android“, yra kitokia.

Norėdami gauti daugiau informacijos, skaitykite vartotojo vadovą.

Ar yra „Guardian™ Connect“ valdiklis ant „Apple Today View“?

Taip.

Keliuose skirtinguose įrenginiuose galiu naudoti programėlę? Ar kelios programos gali gauti informaciją iš vieno siųstuvo?

Savo siųstuvą galite suporuoti su vienu „iOS“ įrenginiu. Siųstuvai ir „iOS“ įrenginiai suderinami santykiu 1: 1.

Kokie duomenys yra siunčiami iš siųstuvo į programėlę?

Kas penkias minutes, kol jūsų siųstuvai ir mobilusis įrenginys yra tarpusavio veikimo diapazone (iki 6 metrų), siųstuvai siųs naujausius jutiklio gliukozės rodmenis iš jūsų jutiklio. Jei išeinatė už diapazono ribų, duomenys bus persiųsti, kai grįšitė į diapazono ribas, su sąlyga, jog nėra pradelstas kalibravimo laikas.

Kaip dažnai siųstuvai siunčia duomenis į programėlę?

Siųstuvai perduoda duomenis į programėlę „Bluetooth“ ryšiu. Siųstuvai duomenis į programėlę siunčia maždaug kas penkias minutes. Žmonės, besinaudojantys „Guardian Connect“, per dieną gaus maždaug 288 rodmenis, jei jų siųstuvai ir telefonai bus reikiamam diapazone.

Kokius duomenis programėlė siunčia į „CareLink™“ (www.carelink.minimed.eu)?

Maždaug kas penkias minutes, kol jūsų siųstuvai ir mobilusis prietaisas yra tarpusavio sąveikos diapazone (6 m) ir kol esate "WiFi" arba mobiliojo ryšio diapazone, programėlė siųs naujausius jūsų gliukozės jutiklio rodmenis bei visus neištrintus perspėjimus. Kas dvidešimt keturias valandas, jūsų mobilusis prietaisas siųs visą informaciją iš jūsų telefono, įskaitant jutiklio gliukozės rodmenis, diagramas, perspėjimus ir įvykių žymeklius. Jei norite nutraukti šį, automatinį, periodišką, duomenų siuntimą, išjunkite „Sync to CareLink“ funkciją.



Kaip programa siunčia duomenis į „CareLink™“ ?

Programėlė siunčia duomenis į „CareLink“ per jūsų įrenginio mobilųjį arba „WiFi“ ryšį.

Koks duomenų kiekis saugomas ar naudojamas?

Norint įdiegti „The Guardian Connect“ programėlę į Jūsų iOS ar Android prietaisą, saugykloje reikalinga maždaug 17MB vietos. Tada programėlė siunčia duomenis į CareLink per jūsų mobiliojo prietaiso mobilųjį arba „WiFi“ ryšį. Ji naudoja tokį patį duomenų kiekį, kaip ir atsisiunčiant 10 MP3 dainų per mėnesį (tai reiškia - apie 30 MB per mėnesį arba apie 1 MB per dieną).

Kaip tai paveiks mano telefono akumulatoriaus veikimo laiką?

"Bluetooth" naudojimas „The Guardian Connect“ sistemai kiek trumpins jūsų telefono baterijos laikymo trukmę, kuomet duomenys bus siunčiami į CareLink. Akumulatoriaus laikymo trukmė priklausys ir nuo to, kaip dažnai vartotojas sąveikaus su programėle.

Ar galiu peržiūrėti „Guardian™ Connect“ duomenis per „Apple Watch“?


Ne, šiuo metu, per „Apple Watch“ negalite peržiūrėti „Guardian Connect“ duomenų.

Ką daryti, jei negirdžiu jokių įspėjimų per savo įrenginį?

Kai „Guardian Connect“ programėlė yra uždaryta arba jūsų įrenginys užrakintas, perspėjimų stilius ir išvaizda priklauso nuo jūsų mobiliojo prietaiso pranešimų nustatymų.

Neišjunkite pranešimų ir neįjunkite nustatymo „Netrukdykite“ savo mobiliajame įrenginyje. Tai padarius gali išnykti svarbūs įspėjimai, į kuriuos reikia nedelsiant atkreipti reaguoti.

Neuždarinėkite „Guardian Connect“ programėlės priverstinai. Tai atlikus, jutiklio gliukozės duomenų perdavimas bus sustabdytas, o jūs negausite jokių perspėjimų. Jei programa veikia jūsų mobiliajame prietaise foniniu režimu, vis tiek gausite gliukozės jutiklio duomenis ir perspėjimus, atsižvelgiant į mobiliojo prietaiso pranešimų nustatymus.



Jeigu gaunu kalibravimo klaidos pranešimą, kiek laiko turiu laukti, kad vėl galėčiau kalibruoti?

Turite palaukti bent jau 15 minučių, kol galėsite pakartotinai kalibruoti.

Ką daryti, jei keliauju ir mano mobiliųjų duomenų plano nepakanka, ar vis tiek vyks duomenų perdavimas?

Kol įjungta „Bluetooth“, jūsų programa vis tiek galės rodyti duomenis. Keliaudami su „iOS“ ar Android įrenginiu turėtumėte kreiptis į savo operatorių, kad gautumėte daugiau informacijos apie mobiliojo ryšio duomenis. Jei nerimaujate dėl duomenų mokesčių, keliaudami galite išjungti automatinį duomenų perkėlimą į „CareLink“.

Jeigu neturėsiu mobiliojo ar nutolsiu nuo „WiFi“ ryšio diapazono, kas atsitiks su perspėjimais?

Vis tiek gausite įspėjimus savo telefone. Jei išvalėte perspėjimus prieš grįždami į diapazoną, jūsų globėjas (Care Partner) nebus įspėjamas SMS žinute. Jei, grįžus į diapazoną, perspėjimas vis dar rodomas ekrane, jūsų globėjas bus informuotas SMS žinute.


Kai esate už diapazono ribų ir globėjas negali matyti jūsų duomenų ar gauti SMS žinučių, programa išsaugos duomenis ir įkels juos į „CareLink“, kai tik grįšite į diapazoną. Svarbu atkreipti dėmesį, kad jei, prieš grįždami į diapazoną, išvalėte įspėjimus, jūsų priežiūros partneris nebus įspėtas SMS žinute.

Jeigu pamesčiau telefoną, kas galės pasiekti mano duomenis?

Prieiga prie telefono duomenų priklauso nuo jūsų telefone įjungtų saugos priemonių.

Kokius naujus perspėjimus turi GC 3.2 sistema? Apie ką jie įspėja senus ir naujus vartotojus?

Jau esamiems klientams, atsinaujinusiems „Guardian Connect“ programėlę:



Jūs pastebėsite keletą naujų ekranų bediegdami atnaujintąją GC 3.2 versiją. Jie pristatys jums keletą naujų perspėjimų, padėsiančių jums efektyviau valdyti savo diabetą:

1. „Low Battery” perspėjimas pasirodys tuomet, kai jūsų mobilaus įrenginio baterijoje bus likę tik 20 proc. energijos.
2. Naujasis „Garso nepaisymo” (Audio override) įspėjimas užtikrina, jog jūs visuomet girdėsite gaunamus įspėjimus, nepaisant jūsų mobiliojo įrenginio garsinių ar tylos nuostatų.
3. Įspėjimas esant žemai gliukozei. „Guardian Conect” programėlė visuomet praneš jums, jei jūsų jutiklio gliukozės rodmenys nukris žemiau 3 mmol/l.

Naujiems klientams, pirmą kartą atsisiuntusiems „Guardian Connect” programėle:

Jei esate naujas vartotojas, vadovaukitės įprastu programėlės įdiegimo vedliu. Paprasčiausiai vykdykite instrukcijas, pagal programėlės rekomendacijas, kad galėtumėte žingsnis po žingsnio ją instaliuoti. Jūs tiesiog eisite prie įprasto perspėjimų įdiegimo.

Visada galite paskatinti pacientus peržvelgti „Guardian Connect” naudojimosi instrukciją, jei jie turi daugiau klausimų dėl minėtų įspėjimų.

Kas tai yra „Guardian Connect” garso nepaisymo funkcija?

Garso nepaisymo funkcija leidžia „Guardian Connect” vartotojui išgirsti perspėjimus net tada, kai norima nutildyti kitas programėles ar kitų telefono funkcijų pranešimus. Daugelis žmonių telefone nusistato „Netrukdyti” funkciją eidami miegoti, o garso nepaisymo funkcija užtikrina, kad įspėjimai bus gaunami net tada, kai telefonas yra nutildytas. Pagal numatytąsias programėlės nuostatas, ši funkcija visada įjungta. Garso nepaisymo funkciją taip pat galite priskirti skirtingiems programėlės perspėjimams: prie žemos ar aukštos gliukozės, taip pat telefono būsenos perspėjimams.



„CareLink™ Personal“

Ar man reikia turėti „CareLink™“ paskyrą?

Jei norite naudoti „Guardian Connect“, jums reikia „CareLink“ paskyros. Jūs neprivalote siųsti savo informacijos į „CareLink“ ir (arba) įregistruoti priežiūros partnerius, tačiau norint naudotis „Guardian Connect“, jūs privalote turėti „CareLink“ paskyrą.

Ar mano jau turima „CareLink™“ paskyra veiks su „Guardian™ Connect“?

Taip, žinoma, jūsų jau turima „CareLink“ paskyra veiks kartu su „Guardian Connect“.

Ar įkelti savo duomenis į „CareLink™ Personal“ turiu rankiniu būdu?

Jei programoje įjungėte „Sinchronizuoti su „CareLink“ (Sync to CareLink) funkciją, jums nebereikės rankiniu būdu kelti informacijos į „CareLink“. Kas penkias minutes jūsų informacija automatiškai bus siunčiama į jūsų „CareLink Connect“ paskyrą. O kas 24 valandas visi jūsų duomenys bus įkeliami į „CareLink Personal“.

Kaip dažnai programa siųs duomenis į „CareLink™“ ?

Programa duomenis į „CareLink“ siųs maždaug kas penkias minutes.


Su keliais žmonėmis galiu dalintis savo duomenimis?

Savo duomenimis galite dalintis iki penkių žmonių.

Ar mano globėjai (Care partners) turi turėti „Apple“ įrenginį?

Ne, globėjams nereikia turėti „Apple“ įrenginių, kad galėtų pasiekti „Guardian Connect“ duomenis. Globėjai gali pasiekti „CareLink Connect“ paskyros duomenis iš bet kurio prie interneto prijungto įrenginio (bet kokio telefono, kompiuterio ar planšetinio kompiuterio, turinčio interneto ryšį).

Ar galiu nustatyti skirtingus perspėjimus sau ir savo globėjui (Care partner)?



Jūs galite nusistatyti, kuriuos įspėjimus gausite savo mobiliajame įrenginyje. Jūs taip pat galite nustatyti, ar jūsų globėjai išvis gali gauti SMS pranešimus esant „Guardian Connect“ perspėjimams. Ir, jei suteikėte globėjams tokią galimybę, jie jau patys pasirenka, esant kuriems perspėjimams norėtų gauti SMS pranešimus.

[Ar mano priežiūros globėjai \(Care partners\) gaus SMS pranešimą esant kiekvienam perspėjimui ar aliarmui?](#)

Kai globėjai susikurs „CareLink“ paskyras, jie galės nusistatyti, esant kuriems perspėjimams jie nori gauti SMS pranešimus. Globėjai taip pat gali pasirinkti atidėjimo periodą nuo įspėjimo pasirodymo programėlėje iki SMS žinutės gavimo. Šis vėlavimo laikotarpis skirtas tam, kad cukriniu diabetu sergantis asmuo galėtų imtis veiksmų, kad grąžintų jutiklio gliukozės kiekį į nusistatytas ribas, prieš informuodamas globėją.

[Kaip greitai jūsų globėjui \(Care partner\) siunčiami SMS pranešimai?](#)

Jei jūsų siųstuvas su „iOS“ įrenginiu palaiko tarpusavio ryšį ir yra įjungtas mobilusis ar bevielis ryšys, SMS žinutė turėtų būti išsiųsta per minutę nuo perspėjimo atsiradimo programėlėje (nebent jūsų globėjas yra nustatęs SMS atidėjimą).


[Kas moka už SMS, išsiųstą globėjams \(Care partners\)?](#)

„Medtronic“ apmoka už tai, kad SMS pranešimas būtų siunčiamas iš „CareLink“ globėjui. Informacijos apie mokesčius už gautas SMS žinutes teiraukitės tiekėjo.

[Ar globėjas \(Care partner\) gali stebėti daugiau nei vieną asmenį, naudodamas „Guardian™ Connect“?](#)

Taip, globėjas gali sekti daugiau nei vieną asmenį, naudodamasis „Guardian Connect“. Globėjas turi turėti unikalius prisijungimus prie kiekvienos „CareLink“ paskyros, kad galėtų sekti daugiau nei vieną asmenį. Globėjas taip pat gali gauti SMS žinutes daugiau nei iš vieno asmens naudodamasis „Guardian Connect“. Kiekvieno asmens vardas ir pavardė bus aiškiai matomi atitinkamuose SMS pranešimuose.

[Kaip pašalinti ką nors iš mano duomenų stebėtojų sąrašo?](#)



„CareLink Connect“ paskyroje galėsite pašalinti globėją, kad jis nematytų jūsų duomenų. Taip pat galite pasirinkti ar leisti kam nors matyti jūsų duomenis, bet ne AR GAUTI SMS pranešimus.

Kaip „CareLink™ Personal“ padės mano sveikatos priežiūros specialistui?

Jei įjungsite nustatymą „Sinchronizuoti su „CareLink“, jums nebereikės rankiniu būdu kelti savo duomenų į „CareLink“. Tai reiškia, kad sutaupysite vizito pas savo sveikatos priežiūros specialistą trukmę – jis galės matyti duomenis prisijungęs prie „Carelink“. Be to, turėdami daugiau informacijos apie savo diabetą, galėsite produktyviai kalbėtis su savo sveikatos priežiūros specialistu apie jūsų gydymo galimybes.

Aš esu kelių vaikų, sergančių cukriniu diabetu, tėvas. Ar galiu pamatyti visą jų informaciją vienoje vietoje?

Šiuo metu nėra tokios galimybės. Norėdami prisijungti prie savo vaikų „CareLink“ paskyros, turėsite turėti atskirus prisijungimo duomenis .